



ТЕРРИТОРИАЛЬНЫЙ ОРГАН  
ФЕДЕРАЛЬНОЙ СЛУЖБЫ  
ГОСУДАРСТВЕННОЙ СТАТИСТИКИ  
ПО КОСТРОМСКОЙ ОБЛАСТИ

# ПРОМЫШЛЕННОЕ ПРОИЗВОДСТВО

в январе – июне 2024 года

29.07.2024

Отдел статистики предприятий

# СОДЕРЖАНИЕ

Оборот организаций	3
Индекс промышленного производства	6
Объём отгруженных товаров собственного производства, выполненных работ и услуг собственными силами	10
Производство продукции в натуральном выражении	15

1

Оборот организаций

Оборот организаций по видам экономической деятельности  
январь – июнь 2024 г. в % к январю – июню 2023 г.

Январь – июнь 2024 года

Всего

**351,9** млрд рублей

к январю – июню 2023 года

**122,3%**



Вид деятельности	В июне 2024 г., в млрд рублей	Июнь 2024 г. к июню 2023 г., в %
Добыча полезных ископаемых	0,1	136,3
Обрабатывающие производства	22,9	132,1
Обеспечение электрической энергией, газом и паром; кондиционирование воздуха	6,7	113,2
Водоснабжение; водоотведение, организация сбора и утилизации отходов, деятельность по ликвидации загрязнений	0,4	89,8

2

Индекс промышленного  
производства

# ИНДЕКС ПРОМЫШЛЕННОГО ПРОИЗВОДСТВА

КОСТРОМАСТАТ

Январь – июнь 2024 г. в % к январю – июню 2023 г.

Индекс промышленного производства

105,5

Добыча полезных ископаемых



106,7

Обрабатывающие производства



107,2

Обеспечение электрической энергией, газом и паром; кондиционирование воздуха

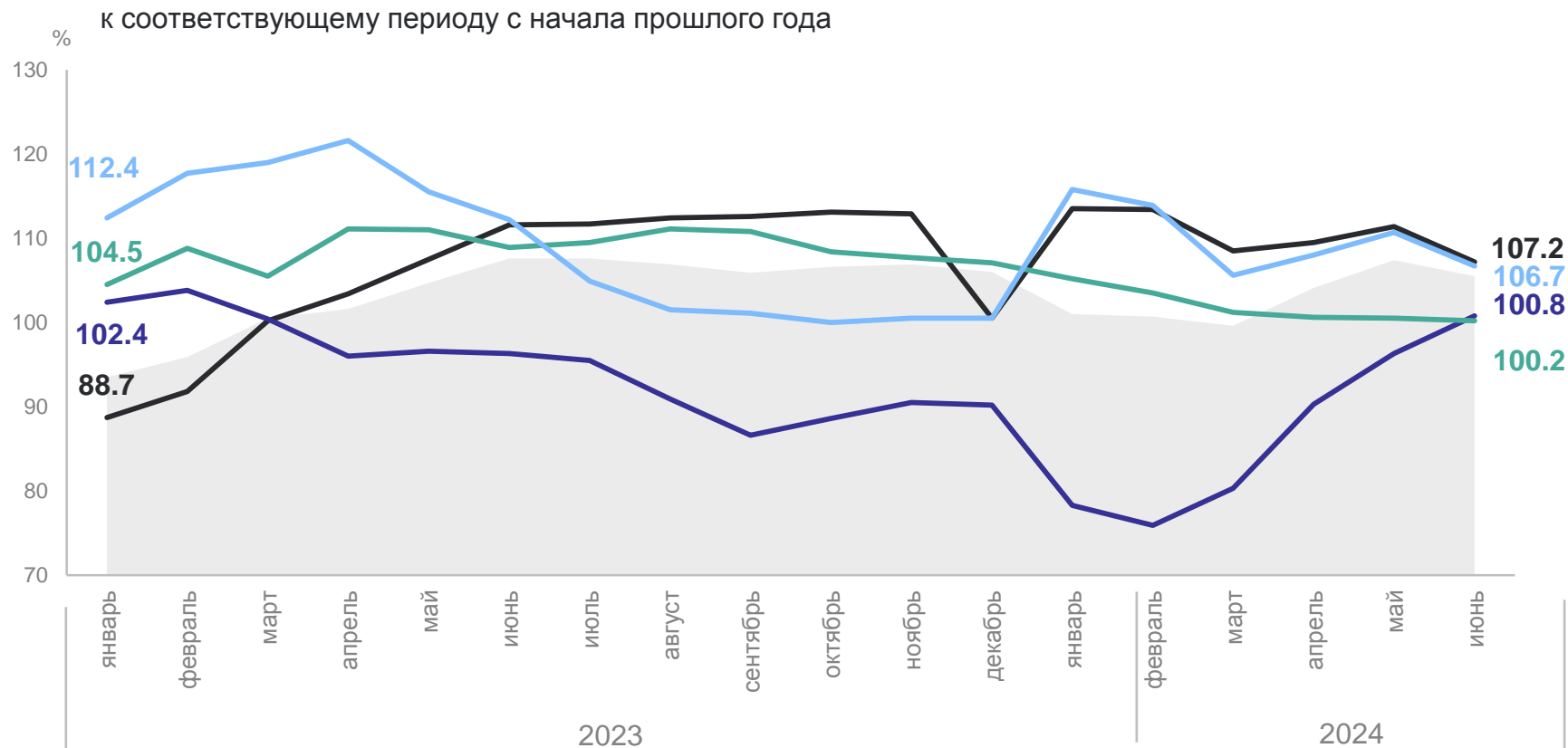


100,8

Водоснабжение; водоотведение, организация сбора и утилизации отходов, деятельность по ликвидации загрязнений



100,2



● Индекс промышленного производства

— Обеспечение электрической энергией, газом и паром; кондиционирование воздуха

— Водоснабжение; водоотведение, организация сбора и утилизации отходов, деятельность по ликвидации загрязнений

— Обрабатывающие производства

— Добыча полезных ископаемых

# ИНДЕКС ПРОМЫШЛЕННОГО ПРОИЗВОДСТВА

июнь 2024 г. в % к июню 2023 г.

КОСТРОМАСТАТ

Индекс промышленного производства

**97,3**

Добыча полезных ископаемых



**93,6**

Обрабатывающие производства



**90,4**

Обеспечение электрической энергией, газом и паром; кондиционирование воздуха

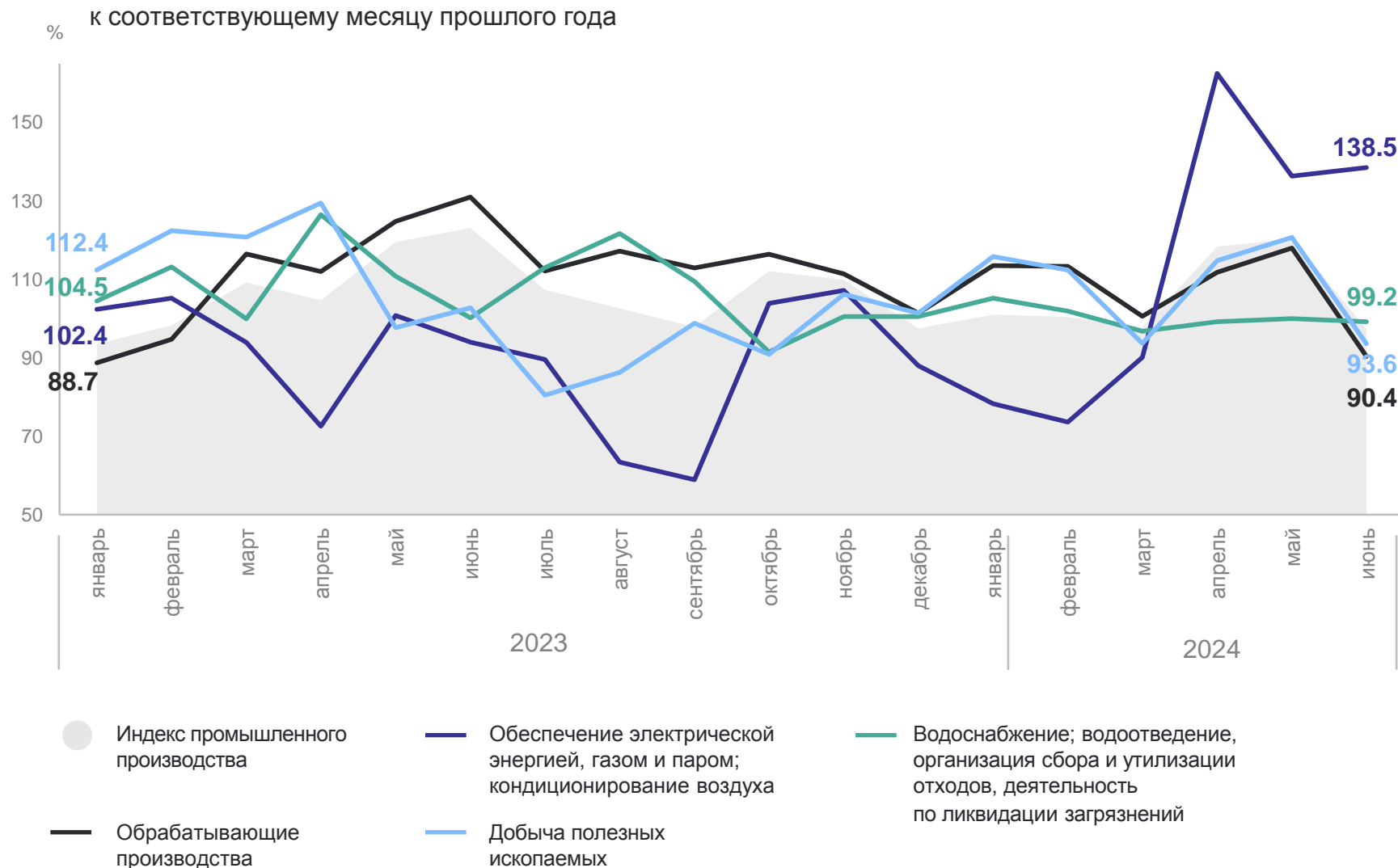


**138,5**

Водоснабжение; водоотведение, организация сбора и утилизации отходов, деятельность по ликвидации загрязнений



**99,2**





# ИНДЕКС ПРОМЫШЛЕННОГО ПРОИЗВОДСТВА

июнь 2024 г. в % к маю 2024 г.

КОСТРОМАСТАТ

Индекс промышленного производства

**89,0**

Добыча полезных ископаемых



**110,8**

Обрабатывающие производства



**87,7**

Обеспечение электрической энергией, газом и паром; кондиционирование воздуха



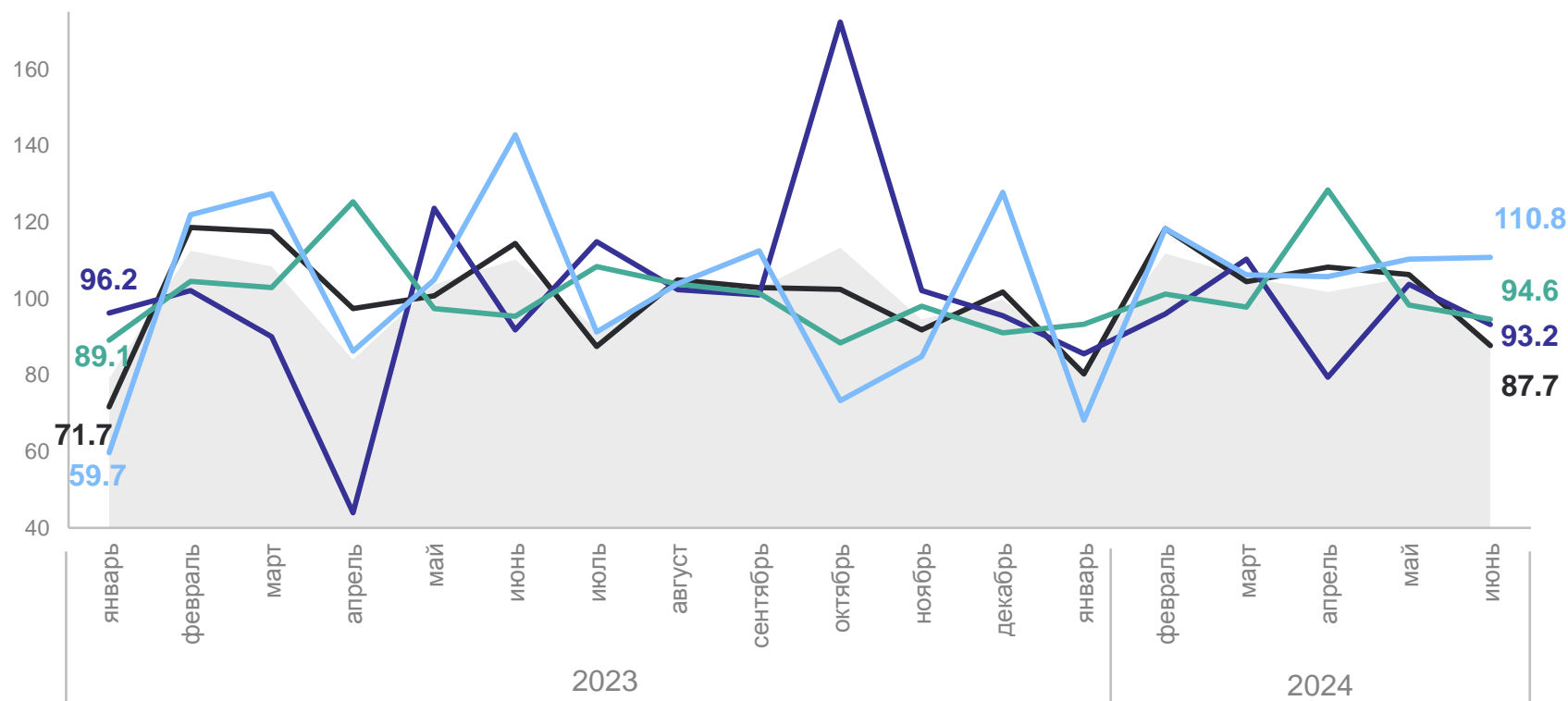
**93,2**

Водоснабжение; водоотведение, организация сбора и утилизации отходов, деятельность по ликвидации загрязнений



**94,6**

% к предыдущему месяцу отчётного года



● Индекс промышленного производства

— Обеспечение электрической энергией, газом и паром; кондиционирование воздуха

— Водоснабжение; водоотведение, организация сбора и утилизации отходов, деятельность по ликвидации загрязнений

— Обрабатывающие производства

— Добыча полезных ископаемых

3

**Объём отгруженных товаров собственного производства, выполненных работ и услуг собственными силами**

# ОБЪЁМ ОТГРУЖЕННЫХ ТОВАРОВ СОБСТВЕННОГО ПРОИЗВОДСТВА, ВЫПОЛНЕННЫХ РАБОТ И УСЛУГ СОБСТВЕННЫМИ СИЛАМИ

в январе – июне 2024 г.

КОСТРОМАСТАТ

## Промышленное производство

**158 139** млн рублей

### Обрабатывающие производства



**130 151** млн рублей

### Обеспечение электрической энергией, газом и паром; кондиционирование воздуха



**25 147** млн рублей

### Водоснабжение; водоотведение, организация сбора и утилизации отходов, деятельность по ликвидации загрязнений



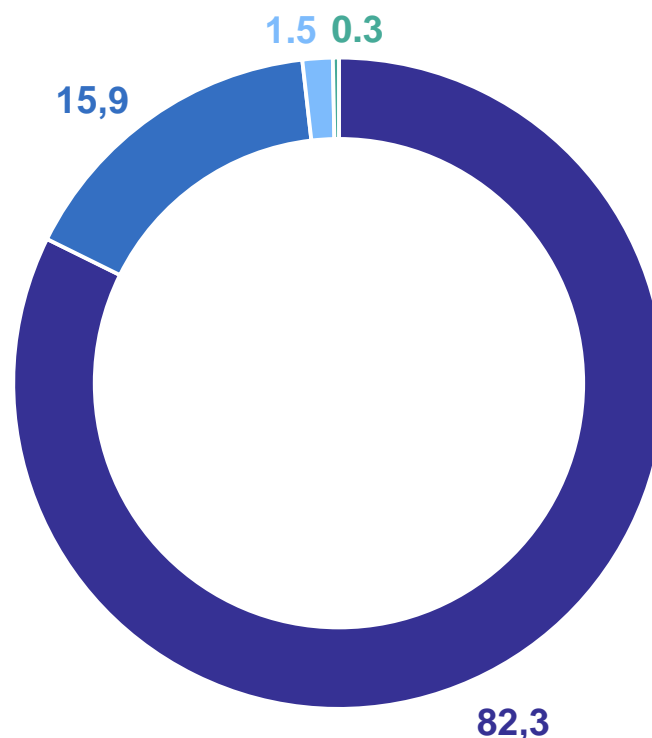
**2 303** млн рублей

### Добыча полезных ископаемых



**538** млн рублей

в % к итогу



- Обрабатывающие производства
- Обеспечение электрической энергией, газом и паром; кондиционирование воздуха
- Водоснабжение; водоотведение, организация сбора и утилизации отходов, деятельность по ликвидации загрязнений
- Добыча полезных ископаемых

# ОБЪЁМ ОТГРУЖЕННЫХ ТОВАРОВ СОБСТВЕННОГО ПРОИЗВОДСТВА, ВЫПОЛНЕННЫХ РАБОТ И УСЛУГ СОБСТВЕННЫМИ СИЛАМИ

по виду деятельности «Обрабатывающие производства» в январе – июне 2024 г.

КОСТРОМАСТАТ

Обрабатывающие производства

**130 151** млн рублей

Производство прочих готовых изделий



**39 847** млн рублей

Обработка древесины и производство изделий из дерева, кроме мебели



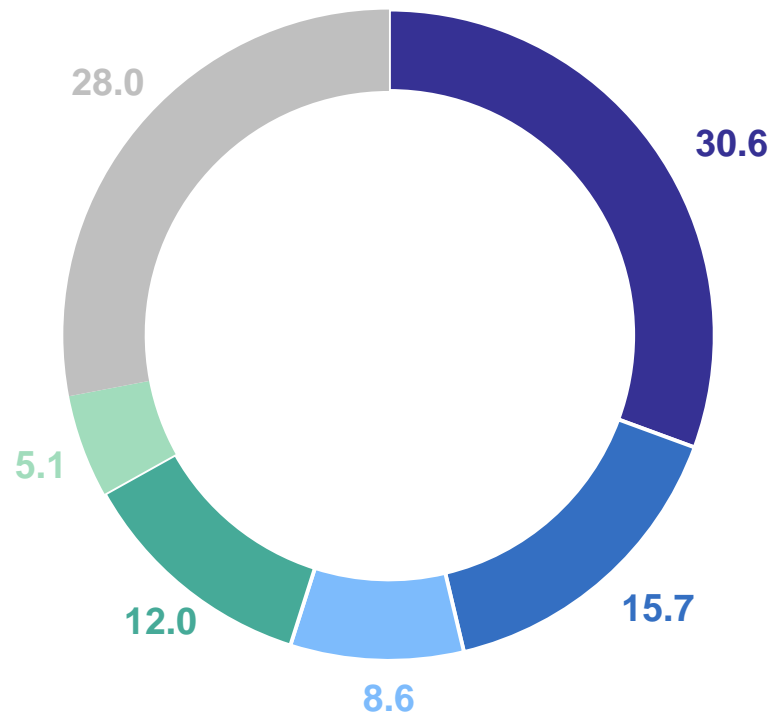
**20 409** млн рублей

Производство пищевых продуктов



**11 229** млн рублей

в % к итогу



- Производство прочих готовых изделий
- Обработка древесины и производство изделий из дерева, кроме мебели
- Производство пищевых продуктов
- Производство автотранспортных средств, прицепов и полуприцепов
- Производство металлургическое
- Остальные виды деятельности

# ОБЪЁМ ОТГРУЖЕННЫХ ТОВАРОВ СОБСТВЕННОГО ПРОИЗВОДСТВА, ВЫПОЛНЕННЫХ РАБОТ И УСЛУГ СОБСТВЕННЫМИ СИЛАМИ

по виду деятельности «Обеспечение электрической энергией, газом и паром; кондиционирование воздуха» в январе – июне 2024 г.

КОСТРОМАСТАТ

Обеспечение электрической энергией, газом и паром; кондиционирование воздуха

**25 147** млн рублей

Производство, передача и распределение электроэнергии



**20 153** млн рублей

Производство, передача и распределение пара и горячей воды; кондиционирование воздуха



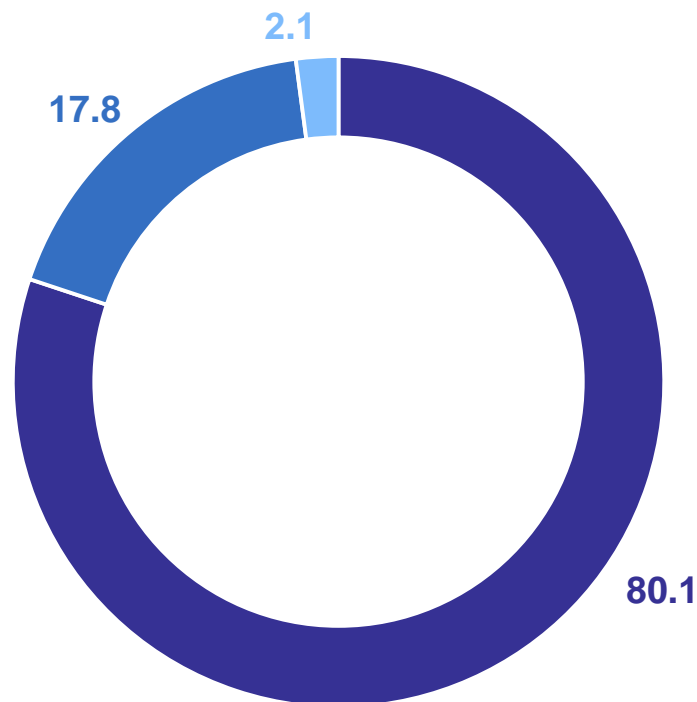
**4 476** млн рублей

Производство и распределение газообразного топлива



**518** млн рублей

в % к итогу



- Производство, передача и распределение электроэнергии
- Производство, передача и распределение пара и горячей воды; кондиционирование воздуха
- Производство и распределение газообразного топлива

# ОБЪЁМ ОТГРУЖЕННЫХ ТОВАРОВ СОБСТВЕННОГО ПРОИЗВОДСТВА, ВЫПОЛНЕННЫХ РАБОТ И УСЛУГ СОБСТВЕННЫМИ СИЛАМИ

КОСТРОМАСТАТ

по виду деятельности «Добыча полезных ископаемых» в январе – июне 2024 г.

Добыча полезных ископаемых

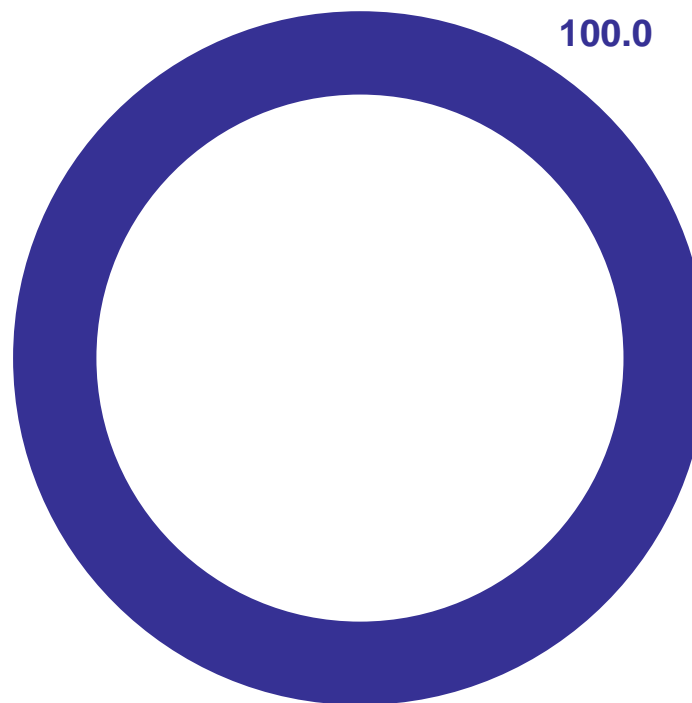
**538** млн  
рублей

Добыча прочих полезных  
ископаемых



**538** млн  
рублей

в % к итогу



100.0



Добыча прочих полезных  
ископаемых

4

Производство продукции  
в натуральном выражении

# ПРОИЗВОДСТВО ПРОДУКЦИИ В НАТУРАЛЬНОМ ВЫРАЖЕНИИ

**КОСТРОМАСТАТ**

Вид продукции	Январь – июнь 2024 г.	Январь – июнь 2024 г. в % к январю – июню 2023 г.
Полуфабрикаты мясные, мясосодержащие, охлажденные, замороженные, тонн	10 777,8	<b>88,6</b>
Сыры, тонн	2 586,4	<b>92,0</b>
Изделия хлебобулочные недлительного хранения, тонн	11 585,8	<b>89,5</b>
Спецодежда, тыс. штук	7 756,7	<b>110,2</b>
Фанера, м <sup>3</sup>	185 184	<b>119,1</b>
Трубы, профили пустотелые и их фитинги стальные, тонн	к*	<b>121,3</b>
Автокраны, штук	к*	<b>79,7</b>
Ювелирные изделия, млн рублей	78 366,8	<b>в1,7р.</b>
Электроэнергия, млн кВт.ч	7 942,9	<b>105,6</b>

\* Данные не публикуются в целях обеспечения конфиденциальности первичных статистических данных, полученных от организаций, в соответствии с Федеральным законом от 29.11.2007 г. №282-ФЗ «Об официальном статистическом учете и системе государственной статистики в Российской Федерации» (ст.4 п.5; ст.9 п.1).



# ПРОИЗВОДСТВО ПРОДУКЦИИ В НАТУРАЛЬНОМ ВЫРАЖЕНИИ

КОСТРОМАСТАТ

Вид продукции	Июнь 2024 г.	Июнь 2024 г. в % к июню 2023 г.
Полуфабрикаты мясные, мясосодержащие, охлажденные, замороженные, тонн	1 771,2	78,8
Сыры, тонн	417,6	88,1
Изделия хлебобулочные недлительного хранения, тонн	1 672,7	77,4
Спецодежда, тыс. штук	688,3	63,5
Фанера, м <sup>3</sup>	30 538	104,5
Трубы, профили пустотелые и их фитинги стальные, тонн	к*	189,6
Автокраны, штук	к*	53,7
Ювелирные изделия, млн рублей	13 626,4	155,3
Электроэнергия, млн кВт.ч	1 260,7	146,1

\* Данные не публикуются в целях обеспечения конфиденциальности первичных статистических данных, полученных от организаций, в соответствии с Федеральным законом от 29.11.2007 г. №282-ФЗ «Об официальном статистическом учете и системе государственной статистики в Российской Федерации» (ст.4 п.5; ст.9 п.1).

# ПРОИЗВОДСТВО ПРОДУКЦИИ В НАТУРАЛЬНОМ ВЫРАЖЕНИИ

**КОСТРОМАСТАТ**

Вид продукции	Июнь 2024 г.	Июнь 2024 г. в % к маю 2024 г.
Полуфабрикаты мясные, мясосодержащие, охлажденные, замороженные, тонн	1 771,2	90,6
Сыры, тонн	417,6	94,4
Изделия хлебобулочные недлительного хранения, тонн	1 672,7	85,9
Спецодежда, тыс. штук	688,3	59,9
Фанера, м <sup>3</sup>	30 538	102,8
Трубы, профили пустотелые и их фитинги стальные, тонн	к*	57,2
Автокраны, штук	к*	94,7
Ювелирные изделия, млн рублей	13 626,4	93,4
Электроэнергия, млн кВт.ч	1 260,7	95,5

\* Данные не публикуются в целях обеспечения конфиденциальности первичных статистических данных, полученных от организаций, в соответствии с Федеральным законом от 29.11.2007 г. №282-ФЗ «Об официальном статистическом учете и системе государственной статистики в Российской Федерации» (ст.4 п.5; ст.9 п.1).